

## ΕΤΒΑ ΒΙΟΜΗΧΑΝΙΚΕΣ ΠΕΡΙΟΧΕΣ ΑΝΩΝΥΜΗ ΕΤΑΙΡΕΙΑ

### ΣΥΝΟΠΤΙΚΑ ΟΙΚΟΝΟΜΙΚΑ ΣΤΟΙΧΕΙΑ ΚΑΙ ΠΛΗΡΟΦΟΡΙΕΣ ΤΗΣ ΧΡΗΣΗΣ από 01.01.2014 έως 31.12.2014

(δημοσιευμένα βάσει του Ν.2190, άρθρο 135 για επιχειρήσεις που συντάσσουν ετήσιες οικονομικές καταστάσεις, ενοποιημένες και μη, κατά τα Δ.Π.Χ.Α.)

Τα παρακάτω στοιχεία και πληροφορίες στοχεύουν σε μία γενική ενημέρωση για την οικονομική κατάσταση και τα αποτελέσματα της ΕΤΒΑ ΒΙΟΜΗΧΑΝΙΚΕΣ ΠΕΡΙΟΧΕΣ Α.Ε. Ο αναγνώστης που επιζητά να αντλήσει ολοκληρωμένη εικόνα της οικονομικής θέσης και των αποτελεσμάτων της, πρέπει να εξασφαλίσει πρόσβαση στις ετήσιες οικονομικές καταστάσεις που προβλέπουν τα Διεθνή Πρότυπα Χρηματοοικονομικής Αναφοράς, καθώς και στην έκθεση ελέγχου του ανεξάρτητου ορκωτού ελεγκτή λογιστή. Ενδεικτικά μπορεί να ανατρέξει στις διευθύνσεις στο διαδίκτυο [www.etvavipe.gr](http://www.etvavipe.gr) & [www.piraeusbank.gr](http://www.piraeusbank.gr), όπου αναρτώνται τα εν λόγω στοιχεία.

Διεύθυνση έδρας: Λεωφ. Βασ. Σοφίας 75, Αθήνα, 115 21  
 Αριθ. Γ.Ε.ΜΗ.: 127396001000  
 πρώην Αριθ. Μητρώου Α.Ε.: 54556/01/Β/03/177 (2011)  
 Αρμόδια Αρχή: Υπουργείο Ανάπτυξης, Ανταγωνιστικότητας, Υποδομών, Μεταφορών & Δικτύων

Ημερομηνία έγκρισης των ετήσιων οικονομικών καταστάσεων (από τις οποίες αντλήθηκαν τα συνοπτικά στοιχεία): 04 Ιουνίου 2015  
 Ορκωτός ελεγκτής: Σούρμπης Δημήτριος  
 Ελεγκτική εταιρία: PRICEWATERHOUSECOOPERS S.A.  
 Τύπος έκθεσης ελέγχου ελεγκτών: Με σύμφωνη γνώμη  
 Διεύθυνση διαδικτύου Εταιρίας: [www.etvavipe.gr](http://www.etvavipe.gr) & [www.piraeusbank.gr](http://www.piraeusbank.gr)

Σύνθεση Δ.Σ.: Γιαννόπουλος Μαρ. Παναγιώτης, Πρόεδρος  
 Πουλόπουλος Ιωαν. Γεώργιος, Αντιπρόεδρος  
 Ζάβρας Γεωργ. Βρασίδης, Διευθύνων Σύμβουλος  
 Κονταξής Παν. Φίλιππος, Γενικός Διευθυντής  
 Καλλίνικος Αποσ. Καλλίνικος, Μέλος  
 Ηλιάδης Παν. Θεοαγένης, Μέλος  
 Ευσταθόπουλος Κων. Σπύρος, Μέλος  
 Στασινάκης Κων. Αιμίλιος, Μέλος  
 Γεωργιάδης Πάτροκλος, Μέλος

ΣΤΟΙΧΕΙΑ ΟΙΚΟΝΟΜΙΚΗΣ ΘΕΣΗΣ	(Ποσά εκφρασμένα σε €)		ΣΤΟΙΧΕΙΑ ΚΑΤΑΣΤΑΣΗΣ ΣΥΝΟΛΙΚΟΥ ΕΙΣΟΔΗΜΑΤΟΣ	(Ποσά εκφρασμένα σε €)	
	31.12.2014	31.12.2013		01.01-31.12.2014	01.01-31.12.2013
<b>ΕΝΕΡΓΗΤΙΚΟ</b>					
Πάγια στοιχεία ενεργητικού	12.136.839,69	14.828.614,85	Σύνολο κύκλου εργασιών	6.942.395,65	1.493.423,30
Αποθέματα	120.915.577,94	119.855.328,81	Μικτά κέρδη	3.885.559,67	966.919,96
Απαιτήσεις από πελάτες	20.818.351,78	17.213.204,57	(Ζημία) / κέρδη προ φόρων, χρηματοδοτικών, επενδυτικών αποτελεσμάτων και αποσβέσεων	(639.895,67)	1.088.234,57
Λοιπά στοιχεία ενεργητικού	77.321.262,31	79.035.713,02	(Ζημία) / κέρδη προ φόρων, χρηματοδοτικών και επενδυτικών αποτελεσμάτων	(1.365.499,08)	385.691,51
<b>ΣΥΝΟΛΟ ΕΝΕΡΓΗΤΙΚΟΥ</b>	<b>231.192.031,72</b>	<b>230.932.861,25</b>			
<b>ΠΑΘΗΤΙΚΟ</b>					
Μακροπρόθεσμες υποχρεώσεις	14.751.183,43	14.885.837,40	Κέρδη προ φόρων σύνολο	649.853,02	3.043.485,02
Λοιπές βραχυπρόθεσμες υποχρεώσεις	3.273.331,04	3.591.421,20	Μείον φόροι	97.821,38	894.645,46
Σύνολο υποχρεώσεων (α)	18.024.514,47	18.477.258,60	Κέρδη μετά από φόρους σύνολο	<b>747.674,40</b>	<b>3.938.130,48</b>
Μετοχικό κεφάλαιο	191.155.200,00	191.155.200,00	Λοιπά συνολικά έσοδα	(35.759,82)	10.007,09
Λοιπά στοιχεία καθαρής θέσης μετόχων Εταιρίας	22.012.317,25	21.300.402,67	Συγκεντρωτικά συνολικά κέρδη μετά από φόρους	<b>711.914,58</b>	<b>3.948.137,57</b>
Σύνολο καθαρής θέσης μετόχων (ή εταιρών) Εταιρίας (β)	213.167.517,25	212.455.602,67	Κέρδη ανά μετοχή - βασικά (σε €)	0,06	0,31
<b>ΣΥΝΟΛΟ ΠΑΘΗΤΙΚΟΥ (ε) = (α) + (β)</b>	<b>231.192.031,72</b>	<b>230.932.861,25</b>	Προτεινόμενο μέρισμα ανά μετοχή (σε €)	-	-

ΣΤΟΙΧΕΙΑ ΚΑΤΑΣΤΑΣΗΣ ΜΕΤΑΒΟΛΩΝ ΚΑΘΑΡΗΣ ΘΕΣΗΣ ΧΡΗΣΗΣ	(Ποσά εκφρασμένα σε €)	
	31.12.2014	31.12.2013
Καθαρή θέση έναρξης χρήσεως (01.01.2014 και 01.01.2013 αντίστοιχα)	212.455.602,67	208.507.465,10
Αναλογιστικά κέρδη / (ζημίες) καθορισμένων προγραμμάτων παροχών (μετά φόρων)	(35.759,82)	10.007,09
Κέρδη μετά από φόρους	747.674,40	3.938.130,48
Καθαρή θέση λήξης χρήσεως (31.12.2014 και 31.12.2013 αντίστοιχα)	<b>213.167.517,25</b>	<b>212.455.602,67</b>


Πρόσθετα στοιχεία και πληροφορίες:

- Έχουν τηρηθεί οι λογιστικές αρχές που υιοθέτησε η Εταιρεία βάσει των Διεθνών Προτύπων Χρηματοοικονομικής Αναφοράς (Δ.Π.Χ.Α.) και οι οποίες δεν έχουν μεταβληθεί σε σχέση με τις ετήσιες οικονομικές καταστάσεις της χρήσης 2013.
- Η Εταιρεία δεν έχει ελεγχθεί από τις φορολογικές αρχές για τη χρήση 2010.
- Ανάλυση για τις ανέλεγκτες χρήσεις της Εταιρείας παρατίθεται στη σημείωση 28 των οικονομικών καταστάσεων.
- Οι οικονομικές καταστάσεις της Εταιρείας περιλαμβάνονται με τη μέθοδο της ολικής ενοποίησης στις ενοποιημένες οικονομικές καταστάσεις της εισηγμένης "ΤΡΑΠΕΖΑ ΠΕΙΡΑΙΩΣ Α.Ε.", με έδρα την Ελλάδα και ποσοστό συμμετοχής 65,00% στο μετοχικό κεφάλαιο της Εταιρείας.
- Επί των ακινήτων της Εταιρείας δεν υπάρχουν εμπράγματα βάρη.
- Υπάρχουν επίδικες διαφορές δικαστικών ή διοικητικών οργάνων για τις οποίες έχει σχηματιστεί ισόπωση πρόβλεψη.
- Ο αριθμός του απασχολούμενου προσωπικού την 31.12.2014 ήταν 28 άτομα έναντι 29 ατόμων την 31.12.2013.
- Τα ποσά των εσόδων και των εξόδων της Εταιρείας από 01.01 - 31.12.2014 και τα υπόλοιπα των απαιτήσεων και των υποχρεώσεων στις 31.12.2014 που προέκυψαν από συναλλαγές με συνδεδεμένες εταιρίες (εταιρείες του ομίλου ΤΡΑΠΕΖΑΣ ΠΕΙΡΑΙΩΣ) και μέλη της διοίκησης έχουν ως εξής:

ΣΤΟΙΧΕΙΑ ΚΑΤΑΣΤΑΣΗΣ ΤΑΜΕΙΑΚΩΝ ΡΟΩΝ	(Ποσά εκφρασμένα σε €)	
	01.01-31.12.2014	01.01-31.12.2013
<b>Λειτουργικές δραστηριότητες</b>		
Κέρδη μετά από φόρους	747.674,40	3.938.130,48
Πλέον / μείον προσαρμογές για:		
Φόροι	(97.821,38)	(894.645,46)
Αποσβέσεις	725.603,41	702.543,06
Προβλέψεις	668.541,28	994.330,07
Έσοδα Τόκων	(2.015.352,10)	(2.657.793,51)
Κέρδος από πωλήσεις μετοχών θυγατρικών επιχειρήσεων	-	(5.541.415,36)
Ζημία από την εκκαθάριση της εταιρείας GOODWORKS A.E.	4.147,00	-
Επιχορηγήσεις	(161.258,46)	(83.365,42)
Πλέον / μείον προσαρμογές για μεταβολές λογαριασμών κεφαλαίου κίνησης ή που σχετίζονται με τις λειτουργικές δραστηριότητες:		
Μείωση / (Αύξηση) απαιτήσεων	(991.066,67)	(4.485.277,68)
(Μείωση) / Αύξηση υποχρεώσεων (πλην τραπεζών)	(316.990,15)	(811.900,81)
Μείον:		
Καταβλημένοι φόροι	-	-
<b>Σύνολο εισροών / (εκροών) από λειτουργικές δραστηριότητες (α)</b>	<b>(1.436.522,67)</b>	<b>(8.839.394,63)</b>
<b>Επενδυτικές δραστηριότητες</b>		
Αγορά ενσώματων και άυλων παγίων περιουσιακών στοιχείων	(479.143,45)	(527.562,89)
Έσοδα από διάθεση οικόπεδου	28.220,60	-
Εισπράξεις από πωλήσεις μετοχών θυγατρικών επιχειρήσεων	-	13.300.817,00
Εισπράξεις από την εκκαθάριση της εταιρείας GOODWORKS A.E.	60.536,00	-
<b>Σύνολο εισροών / (εκροών) από επενδυτικές δραστηριότητες (β)</b>	<b>(390.386,85)</b>	<b>12.773.254,11</b>
<b>Χρηματοδοτικές δραστηριότητες</b>		
Επιχορηγήσεις που εισπράχθηκαν μέσα στη χρήση	8.639,13	-
Τόκοι εισπραχθέντες	2.015.352,10	2.657.793,51
<b>Σύνολο εισροών / (εκροών) από χρηματοδοτικές δραστηριότητες (γ)</b>	<b>2.023.991,23</b>	<b>2.657.793,51</b>
<b>Καθαρή αύξηση / (μείωση) στα ταμειακά διαθέσιμα και ισοδύναμα χρήσης (α) + (β) + (γ)</b>	<b>197.081,71</b>	<b>6.591.652,99</b>
Ταμειακά διαθέσιμα και ισοδύναμα στην αρχή της χρήσης	68.469.487,37	61.877.834,38
<b>Ταμειακά διαθέσιμα και ισοδύναμα στο τέλος της χρήσης</b>	<b>68.666.569,09</b>	<b>68.469.487,37</b>


Αθήνα, 04 Ιουνίου 2015

Ο ΠΡΟΕΔΡΟΣ ΤΟΥ ΔΙΟΙΚΗΤΙΚΟΥ ΣΥΜΒΟΥΛΙΟΥ




ΠΑΝΑΓΙΩΤΗΣ Μ. ΓΙΑΝΝΟΠΟΥΛΟΣ  
Α.Δ.Τ. Σ 799748

Ο ΔΙΕΥΘΥΝΩΝ ΣΥΜΒΟΥΛΟΣ




ΒΡΑΣΙΔΑΣ Γ. ΖΑΒΡΑΣ  
Α.Δ.Τ. Ρ 580692

Ο ΔΙΕΥΘΥΝΤΗΣ ΟΙΚΟΝΟΜΙΚΗΣ ΔΙΑΧΕΙΡΙΣΗΣ



ΤΑΤΙΑΝΗ ΕΥΑΓΓ. ΚΑΤΕΡΤΖΟΥ  
Α.Δ.Τ. ΑΚ 114871

Για την ΠΕΙΡΑΙΩΣ ACT SERVICES Α.Ε.  
Η ΥΠΕΥΘΥΝΗ ΓΙΑ ΤΗ ΣΥΝΤΑΞΗ ΤΩΝ ΟΙΚΟΝΟΜΙΚΩΝ ΚΑΤΑΣΤΑΣΕΩΝ



ΜΑΡΙΑ ΧΡ. ΚΑΖΗΛΑ  
Α.Δ.Τ. ΑΚ 785278  
Α.Μ. ΑΔΕΙΑΣ Ο.Ε.Ε. 08077 Α' ΤΑΞΗΣ